

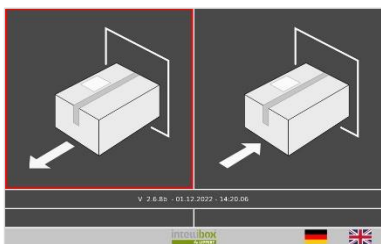
Kurzanleitung für die Abholung von Sendungen aus der Paket- und Servicestation



Wichtiger Hinweis:

Von Ihrem Carrier erhalten Sie auf bekanntem Weg den Auftrag über die Abholung einer Sendung. Die Entnahme dieser Sendung aus einer Intellibox Paket- und Servicestation spart Ihnen Zeit und Wege.

Mit dem Auftrag hat der Versender die Intellibox Paketstation als Abholort festgelegt. Außerdem hat der Versender dort einen alphanumerischen Code angegeben. Diesen Code benötigen Sie, um die Sendung aus der Station entnehmen zu können. Die Sendung muss vom Versender mit dem entsprechenden Label versehen worden sein.



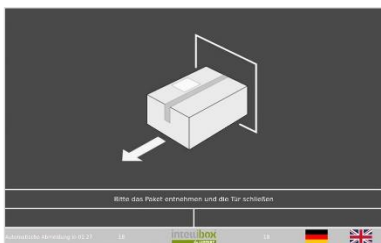
1. Wählen Sie auf der linken Seite des Bildschirms das Symbol zum Abholen einer Sendung.



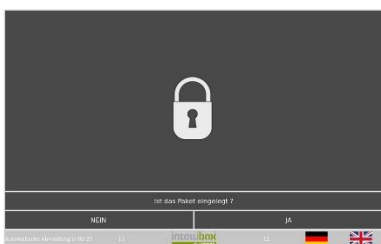
2. Geben Sie den Code aus dem Abholauftrag mit Hilfe der Tastatur ein und bestätigen Sie mit dem Sendepfeil.



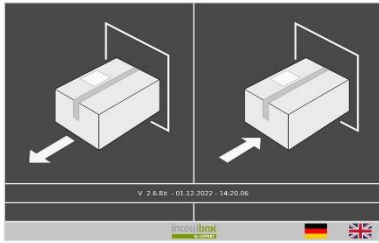
3. Die Tür des Faches mit der für Sie deponierten Sendung öffnet sich automatisch.



4. Entnehmen Sie Ihre Sendung.



5. Bitte verschließen Sie die Tür der Box nach der Entnahme sorgfältig, damit die Box für weitere Zustellungen genutzt werden kann.



6. Der Entnahmeprozess ist damit abgeschlossen. Das Display schaltet auf den Anfangsbildschirm zurück.

[Schnellanleitung zur Abholung von Sendungen als pdf](#)